

**GLEICHZEITIGE SPERRUNG
DER MÖGLICHEN AUSWEICHSTRECKE
REICHENBACH – WEIDEN**

Bremerhaven
Hamburg ●

Ludwigslust

Wittenberge

Berlin

Magdeburg

Umleitung
über Nürnberg
789 km

Dresden

Leipzig

Umleitung
über Prag
813 km

Reichenbach

ursprüngliche
Strecke
über Hof
492 km

Umleitung über
Reichenbach –
ebenfalls gesperrt

Hof

Bad Schandau
Lokwechsel
erforderlich





Děčín

Nürnberg
Lokwechsel
erforderlich

Weiden

Cheb Lokwechsel
erforderlich

Prag

-  gesperrte Strecke
-  Umleitung
-  Güterverkehre aus z. B. Hamburg und Bremerhaven
-  Strecke für bestimmte Arten von Güterzügen nicht zugelassen

